

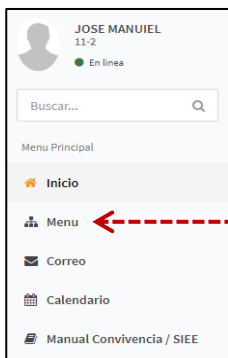
INSTRUCTIVO PARA ACTUALIZACION DE DATOS


- Ingresar a la plataforma por el icono de estudiantes (amarillo).



- Digitar Usuario y Contraseña

Al ingresar a la plataforma damos clic en **menú**.



1. Para realizar la actualización de datos damos clic en el icono de , Para la digitación o actualización de datos es necesario **diligenciar todos los campos** del formulario. Los campos donde usted no tenga información se debe digitar un cero (0).

- Estando en la ficha de datos, dar clic en el botón **EDITAR** para diligenciar los datos generales del estudiante.

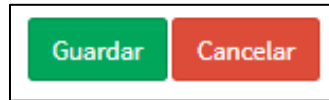
Datos Personales		
Apellido 1	Apellido 2	
ACEVEDO	RUIZ	
Nombres		
DANNA GABRIELA		
Tipo de documento	No documento	Ciudad de expedición
T.I.	1098719078	Bucaramanga (SANTANDER)
Fecha vencimiento documento	Pais origen	
	COLOMBIA	
Sexo	RH	
F	O+	
Fecha nacimiento	Ciudad de nacimiento	
2010-03-26	Bucaramanga (SANTANDER)	
Direccion		
CRA 17 NUM 98-03 TORRE 1 APTO 101 TORRE MOLINOS		
Barrio		
Mutis		
Telefonos		
6947872		
Celular		
3166285625		

Datos Hogar		
Vive con	Mamá	
No hermanos	Hermanos en el colegio	Numero que ocupa
0	0	1
Nucleo Familiar		
No aplica		

Datos de Salud	
ARS	EPS
No aplica	Colsanitas
IPS	
Clínica chicamocho	
Enfermedad	Alergico

Debemos seleccionar la opción de **AUTORIZO EL TATAMIENTO DE MIS DATOS PERSONALES**

- Cuando termine dar clic en **GUARDAR**.

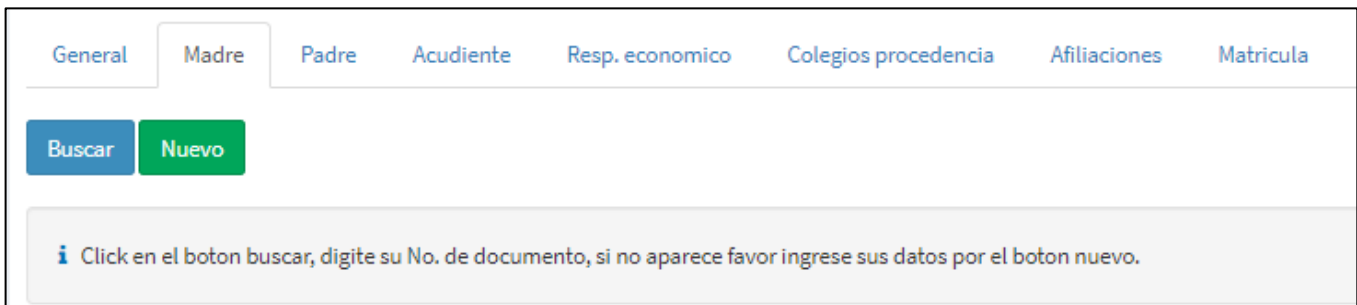


- Luego debe diligenciar los datos de la **Madre, Padre y/o Acudiente**, dando clic en la pestaña de cada familiar.



Nota: El Acudiente solo se diligencia si hay otro familiar diferente a los padres que será el acudiente ante el colegio.

- Para diligenciar los datos de cada familiar tiene dos opciones: **Buscar y Nuevo**



Si ya ha registrado los datos de otro hijo(a), quiere decir que el padre y/o madre ya se encuentran en plataforma, por lo tanto, debe dar clic en **Buscar** y luego escribir el número del documento para que aparezca, seleccionar y clic en **Continuar**.

Si nunca se ha registrado o no existe, debe dar clic en **Nuevo** para digitar los datos solicitados, siendo estos todos obligatorios.